



格子达

格物致知，达成梦想！

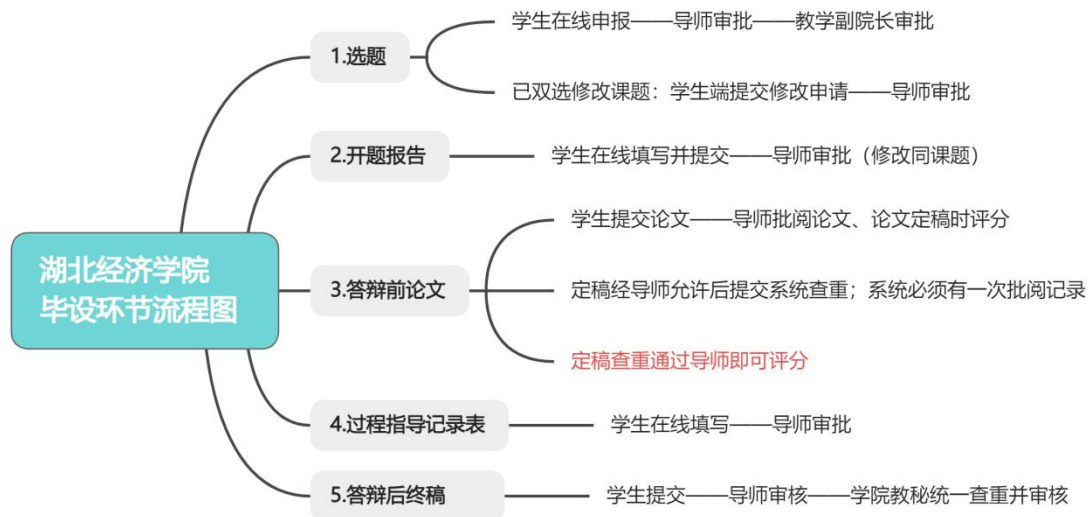
格子达毕业设计（论文）管理系统

操作手册-指导教师

目录

一、 使用流程概况	3
二、 登录系统	3
三、 过程性操作	4
1. 工作台	4
2. 选题管理	4
3. 开题报告	6
4. 过程指导记录表	7
四、 论文管理	7
1. 答辩前论文评阅与评分	8
2. 答辩后终稿审批	10
五、 成绩与归档	11
六、 个人信息	12

一、 使用流程概况



二、 登录系统

- 浏览器输入专属地址：<http://co.gocheck.cn/11600>，账号是工号，初始密码见学校/学院通知。首次登录后可以绑定微信，后续可使用微信扫码登录。

（右上角个人信息—退出登录，可在登录界面选择法商登录）



工作台 师生双选课题 课题申报管理 **待我审批的申报课题**

学生姓名: 学生学号: 提交时间: 开始日期: 结束日期:

批量操作 此处为批量审核

课题名称	课题所属部门	指导教师	学生	课题来源	课题性质	选题模式	状态	操作
1111	格子达学院 展示专业	王方 1002	李想 10013	自拟课题	理论	学生申报课题	审批中	审批 详情

1-1 共1条 < 1 > 20 条/页

课题名称: 1111

外文标题:

申报人: 李想 申报时间: 2023-10-08 17:04:24

指导教师: 王方(1002)

课题来源: 自拟课题

课题性质: 理论

选题模式: 学生申报课题

论文类型: 设计

选题内容: 学生申报课题

论文研究方向: 人力资源管理

以上内容如有错误可点击修改

审批意见

审核意见:

通过 ☐ 不通过 ☐ 退回修改

不通过: 结束该申报记录, 学生重新申报
退回修改: 学生可在该记录上继续修改申报信息

提交审批结果

● 已通过课题修改

学生端先发起修改申请，导师至【工作台】审批即可；审批通过学生有一次修改权限。

注：修改后课题可自动同步至过程文档，学生无需再申请修改过程文档的课题，论文文档内的课题需学生手动修改

工作台

常用功能 学生管理 课题分析 我申报的课题 取消师生双选 修改课题信息 自定义下载 我的资料管理

毕业管理进度 指导教师: 2名 待办: 4项

序号	毕业环节	时间节点	审批流程/状态	进度	操作
1	开题报告	2023-10-16 11:57:41	审批中	100%	审批

工作台 修改申请记录-待审批

导师姓名: 导师工号: 学生姓名:

批量操作 批量审批或单个审批

课题名称	学生	所属部门	指导教师	提交时间	修改内容	审批状态	操作
我需有责任感公司股出退出研究	胡华 102	展示专业 展示班级	郭米 18002	2023-10-16 11:57:41	选题名称	审批中	审批

1-1 共1条 < 1 > 20 条/页

● 菜单栏说明

课题申报管理：学生申报的全部课题，包含审批中、审批不通过、审批通过汇总；

师生双选课题：已通过的师生双选课题汇总。

3. 开题报告

- 点击【工作台】--【开题报告】--【审批】进入审批页面



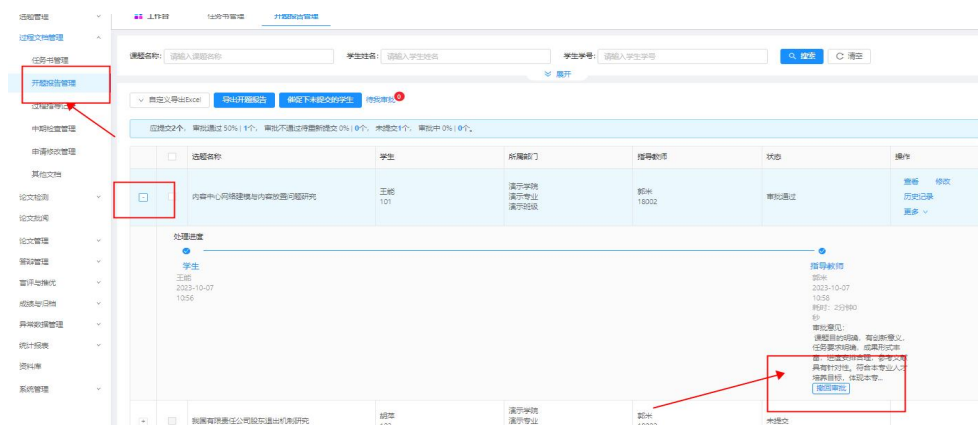
- 点击【通过】会出现不退回我要修改，可直接修改开题报告内容



- 点击【退回修改】可添加批注。如若需要退回修改，可以对文档进行批注，并且点击退回修改——提交保存



注意：审核时如选错审核意见，若想撤回审批，可参考图中操作，下同



● 点击【工作台】--【指导过程记录表】--【审批】进入审批页面



- | 选题名称 | 学生 | 所属部门 | 指导教师 | 审核状态 | 提交模式 | 操作 |
|------|----|------|------|---------------|------|--------------------|
| | | | | 指导教师
● 审批中 | 学生提交 | 有意见 查看 下载 |
| | | | | ● 审批通过 | 学生提交 | 查看 下载 修改评语
撤回审核 |
| | | | | ● 审批通过 | 学生提交 | 查看 下载 修改评语
撤回审核 |

● 注意事项:

- 学生请勿重复提交论文, 否则将会覆盖为最新一次提交内容。【重要】!!!!!!!

- (2) 因为系统具备应届互抄检测功能，所以**提醒学生请不要在本人账户替他人上传论文文档检测**，否则会导致本人论文与他人论文检测到相似，影响同届比结果，需要学生先反馈学校/学院，核实情况后，由学校/学院老师联系格子达工作人员才能处理。

- (3) 系统支持上传 doc、docx 格式文档；学校要求对论文进行格式检测，建议格式为 docx。如果学生文档上传失败，建议学生用 word 打开论文，检查论文是否有破损的图片，大量的空行、空格等问题，检查后另存一下再重新提交。导师评阅的是学生最新一次上传的记录，请提醒学生不要多次/重复上传。

(4) 答辩前定稿符合检测要求即可评分，填写评语；格式错误数不影响导师定稿，具体以导师要求为准。

(5) 若学生已定稿需修改格式/标点符号等微调，建议答辩后一并修改上传终稿，勿轻易退回，避免已定稿再次检测。

(6) 格式主体完整：即送检文档需包含目录、摘要、参考文献、致谢等；必备主体可见格式检测标*处；若缺失请检查格式设置、文字、符号等是否符合要求或正确。

1. 答辩前论文评阅与评分

- 在线评阅：直接在系统上完成论文评阅；
- 上传评阅：线下完成评阅、将评阅后文档上传到系统中退回给学生
- 查看检测报告：简版报告中各项指标均符合即为达到检测要求
- 论文批阅菜单下评阅学生所提交的初稿、修改稿、定稿。
- 系统至少有一次批阅记录，学生论文才能定稿

1) 点击工作台-----【论文批阅】跳转至评阅界面



操作栏：查看检测报告、进入评阅界面

选题名称	学生	查重结果	参考文献检测结果	格式结果	评阅状态	评阅教师	操作
曹平片区风貌建筑保护方法研究 论文提交时间：2023-10-04 16:26:51	时光耀 10014 康示学院 康示专业 康示一班 信 45235	总相似比: 16.31% 复制率: 14.52% 引用率: 1.79% 重复率: 0% 引用指数: 6 检测字符数: 16177	未检测	主体完整	已评阅成绩 89 第1次指导	郭华(18002) 88	评阅历史 下载评阅单 更多
现代艺术设计方案研究方法研究 论文提交时间：2023-08-31 17:12:00	胡华 10011 康示学院 康示专业 康示一班	总相似比: 15.21% 复制率: 6.59% 引用率: 8.62% 重复率: 0% 引用指数: 11 检测字符数: 10397	未检测	主体完整	未评阅 第1次指导	郭华(18002) 未评阅	在线评阅 更多

我的标题: 报告编号: 1442684168663805954 检测时间: 2021-09-28 10:54:44 作者姓名: 学生2

查看检测结果、格式检测详情

检测结束汇总

检测标注报告

预览校正后文章

一、总体结论

比对的预设模板: 湖北工业大学工程技术学院格式检测模板

论文总字数: 9611 总页数: 11

问题总数: 38 检测耗时: 3.22秒

二、格式检测分类汇总

主体不存在则说明学生的论文格式与学校设置不一致, 可进行参考查看

	是否存在	检测问题数
目录	X	0
中文摘要	X	0
英文摘要	X	0
中文关键词	X	0
英文关键词	X	0
正文	✓	38
参考文献	X	0
致谢	X	0

2) 在线评阅/评阅退回或定稿

Word Online 加载: 当前文档对中文大写字母存在拼写问题(如“合会及成”), 但阅读、下载、打印不受影响, 我们已自动标记此问题(请参见说明)

批注

添加批阅意见

1978年是一个国家的重新开始。1990年是我国自有品牌系列化开发元年, 其后曾出现三次高潮: 2004年年底我国零售业对外资全面开放以后, 2005年出现自有品牌开发的第一次高潮; 2006年出现一系列食品安全事件的背景下, 在以后几年中自有品牌的发展并没有迅速加码, 甚至有退缩, 指导2008年世界金融危机以后, 自有品牌发展有如来了第二次高潮, 我国自有品牌发展进入转型期, 从价廉转向物美, 主导零售企业在此阶段, 自有品牌开发获得了长足的发展, 如沃尔玛2010年到2015年间, 自有品牌销售额平均增长率达两位数; 第三次高潮起始于2016年, 主要是受新零售、区域零售、互联网制造三个因素的影响, 再加上2020年的疫情, 给自有品牌发展带来了新的机遇。

1. 1987年: “开开牌”衬衫和羊毛衫等产品上市, 成为了中国零售企业开发自有品牌商品的先锋。
2. 1988年: “恒源祥”店招被注册商标, 1991年恒源祥开始与工厂合作, 生产恒源祥品牌的手编毛线, 2008年恒源祥成为奥运会历史上首家非运动纺织服装类企业赞助商。恒源祥从上海南京东路上的三开间门面, 把生意做到奥运会, 主要就是靠“品牌营销”。
3. 1989年: 屈臣氏在北京开出了中国大陆首店。《人民日报》出现了明确的品牌概念: 所谓品牌就是每一种商品的名称、包装、价格、质地、色彩、广告形式等组成的商品个性。
4. 1991年: 9月21日, 群华超市南京店开张, 拉开了商业革命序幕, 其名称

第1页, 共11页 中文(中国)

查看学生检测结果, **全部指标均符合**即可定稿评分, 填写定稿评语

符合学校设置的要求即可定稿评分

论文结果不合格! 为顺利通过学校审核, 不建议论文通过!

指标名称	学校要求	本文检测结果
学术不端检测	总相似比不超过	总相似比54.68%
引用句数	不低于3句	2句
论文总字数	不少于800字/篇次	9611字

关闭 返回给学生

输入定稿评语

输入定稿评语 输入历史评阅记录 提交评分

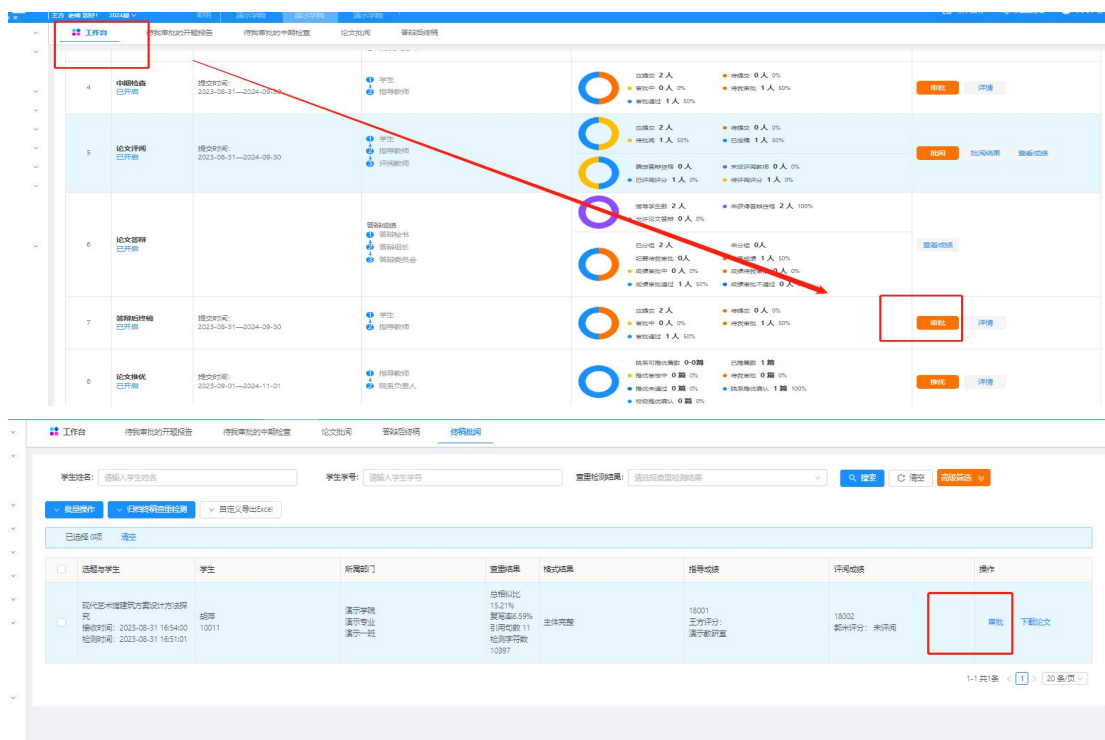
3) 上传批阅

线下完成论文评阅、将评阅后文档上传到系统中



2. 答辩后终稿审批

点击**工作台--【答辩后终稿】--【审批】**跳转至审批界面；终稿还需由学部统一查重；指导教师着重核查论文 word、PDF 版本内容一致性；PDF 将导出上传至教育部抽检



答辩后终稿撤回审批

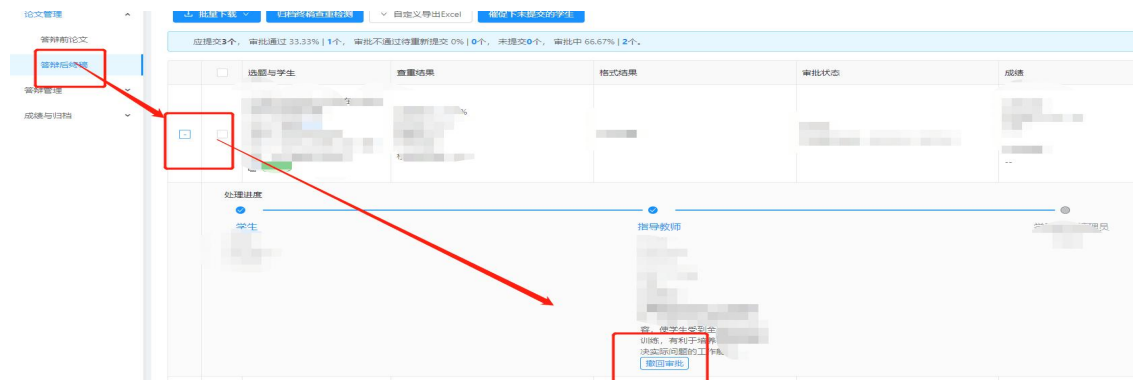
导师点击论文终稿标题前面的小加号“+”可以看审批流程

- ①终稿导师未审批前，学生可以修改反复提交，会自动覆盖之前的版本；
- ②导师已审批，院系未审核，导师可撤回审批，学生即可重新上传；
- ③如导师已审批，院系也已审核，需由院系教秘撤销终稿，学生才能重新上传，

湖北经济学院毕业论文(设计)管理系统

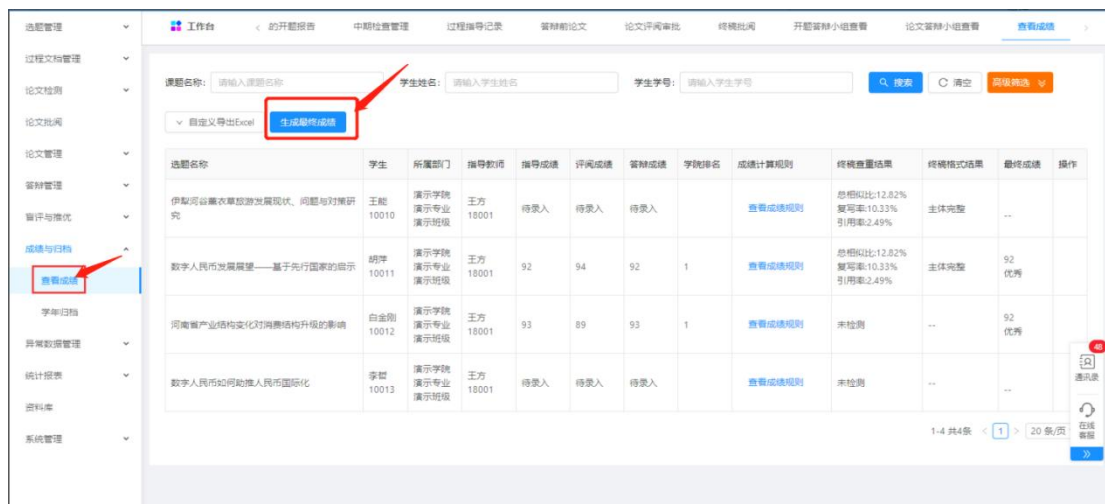


重新上传论文需要论文的检测结果合格, 最终审批才能通过

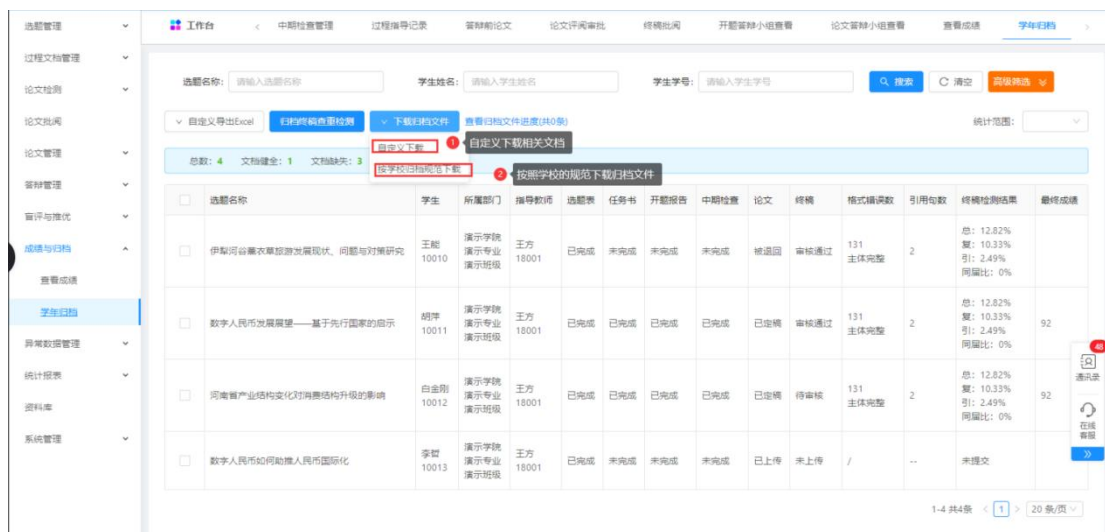


五、成绩与归档

1) 查看成绩。



2) 学年归档



1、设置审批常用语

毕业过程进度

序号	毕业环节	时间计划	审批流程状态	操作
1	论文开题 已开题	申报时间： 2025-10-01 00:00—2026-03-10 23:59	未申报	在线申报

毕业无小事——自查要趁早

查重
引用
格式检测
AIGC检测
参考文献检测

[学位论文](#) | [资料库](#)

选题管理
过程文档管理
论文检测
论文管理
导师审批
答辩与预读
盲评专家
系统维护
查看成绩
学年归档
统计报表

个人信息

个人信息

基本信息

姓名：张三 工号：10011

职务：

职称：指导教师/评阅教师/答辩委员会成员/专业负责人/院系负责人/第二导师/教研室主任

审批常用语

检测次数：

剩余有效次数：4 [分配记录](#)

学籍信息

最后学位：学士学位 学校：

返回

新增

排序

- 选题符合本专业人才培养目标，体现本专业基本教学内容，使学生受到全面综合实践训练，有利于培养学生独立解决实际问题的能力。同意申报。
- 任务要求明确，成果形式丰富，进度安排合理，参考文献具有针对性。
- 同意参加答辩。
- 经答辩小组的认真讨论，一致同意该生通过毕业设计答辩。

编辑 删除
 编辑 删除
 编辑 删除
 编辑 删除

▲ 操作已参加

▲ 审批语

点击右上角【个人中心】——【个人信息】进行设置、修改

我的桌面

工作平台

个人中心

过程文档管理

资料库

资源中心

资料库

资源中心

基础信息

姓名：胡平

学号：2510011

所属部门：格子里学院-演示专业-演示班级

学籍：普通高等教育

入学时间：

毕业时间：2025-06-30

证件类型：

证件号码：

学位证书编号：

是否联合学位：

是否是学士学位：

联合培养单位码：

考生号：

论文选题来源：

学校分配

剩余学术规范培训有效次数：1

删除格式错误次数：0

分配记录

已使用学术规范培训次数：0

已使用格式错误次数：0

使用记录

安全信息

手机号码：15478563217

重置手机号

邮箱：

绑定新邮箱

电子签名：

上传电子签名

登录密码：登录系统需要输入的密码

修改密码

关联微信：未关联

关联账号

登录记录：记录账号登录的情况

查看记录

3、如何上传电子签名

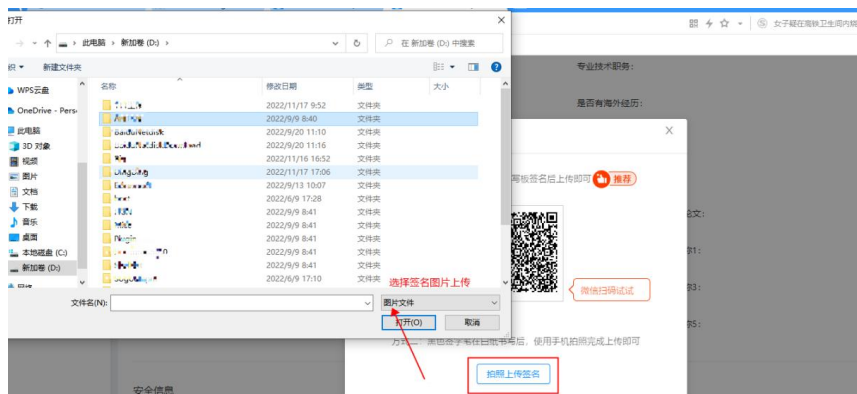
方式一、推荐使用【微信扫码】手写签名，20 秒操作搞定。



在手机界面上手写签名后，点击【确认】



方式二、通过拍照上传签名



点击【预览】后，在系统就能看到您的签名效果啦！

请确保预览能查看完整的电子签名，如果归档文件提前的电子签名显示异常，可以删除电子签名重新上传